

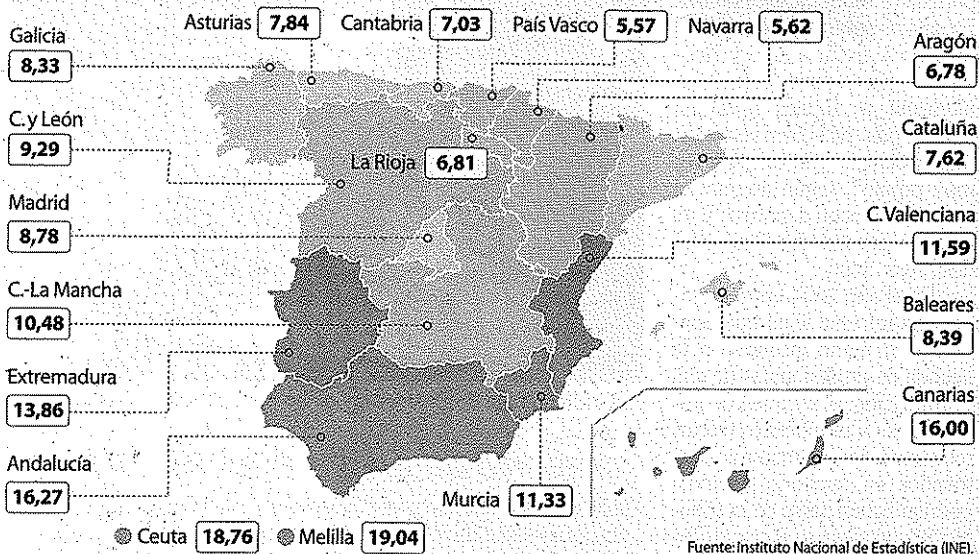
DOCUMENTOS GEOGRAFICOS

La EPA, por Comunidades Autónomas (ABRIL - JUNIO 2008)

Tasa de desempleo. Datos en porcentaje de la población activa.

Media España **10,44**

Menos de 7 Entre 7 y 9 Entre 9 y 11 Más de 11



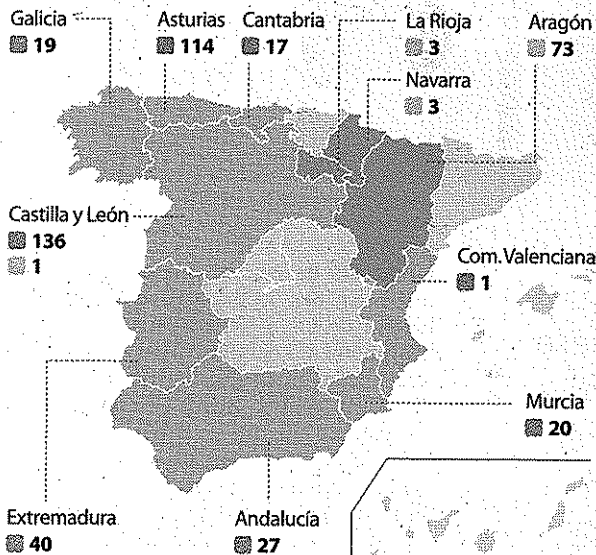
Doc. 1

Magnitudes de El Árbol y Galerías Primero

Mapa de presencia por comunidades

Datos a 31 de diciembre de 2007.

El Árbol y Max Descuento Galerías Primero



Ventas 2007

En millones de euros.

Grupo El Árbol	711,7
Galerías Primero	203,0

Accionariados

En porcentaje.

Grupo El Árbol

Madrigal	Partic. 40
Empresarios	Integrados 20

Castellana Cap. Inversión	30
ADE Capital Sodical	10

Galerías Primero

Nozar Grupo Inmobiliario 60

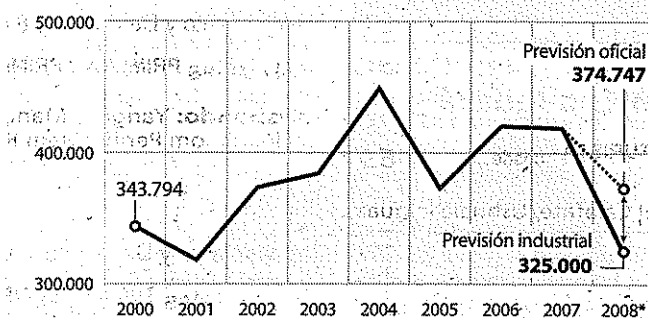
Caja Inmaculada 40

Fuente: Grupo El Árbol y Galerías Primero.

Doc. 2


Producción de Ford en la factoría de Almussafes

En número de vehículos.



Cifras por modelos

En número de vehículos.



(*) Si se fabrican 1.500 Focus diarios entre octubre y diciembre. En caso contrario, 226.000 unidades.

Fuente: Ford y elaboración propia.

Doc. 3